

Trudny grunt
Normalny grunt

Do szukania samородków złota w zmierzalowanych lokalizacjach złóż złota.

ZŁOTO*

Pod wodą i fale przybrzeżne
Plasek mokry i suchy

Do wszystkich słonych warunków – suchy plasek, mokry plasek, fale przybrzeżne i pod wodą.

PLĄZA

Szlachejne monety i artefakty
Monety i artefakty

Idealny do szukania na polach historycznych dla najszerszego zakresu wielkości obiektów.

POLE

Bizlucherna szlachetna
Ogólne monety

Świetnie nadaje się do obszarów rekreacyjnych o dużej ilości śmieci, w tym do najbardziej ogólnego szukania.

PARK

TRYBY SZUKANIA * Tylko w EQUINOX 900

PRZEJÓZD DO SZUKANIA

TŁUMNIENIE HAŁASU

WYBIERZ TRYB

WŁĄCZ

SZYBKI START

Niniejszy przewodnik wprowadzający i pełna wersja EQUINOX®
Instrukcja obsługi jest dostępna do pobrania online.

Pobierz te języki i nie tylko:

- | | | | |
|-------------------|--------------------|---------------------|-------------------|
| DE Deutsch | FR français | KR | RU русский |
| ES Español | JP | PT Português | ZH 中文 |

EQUINOX

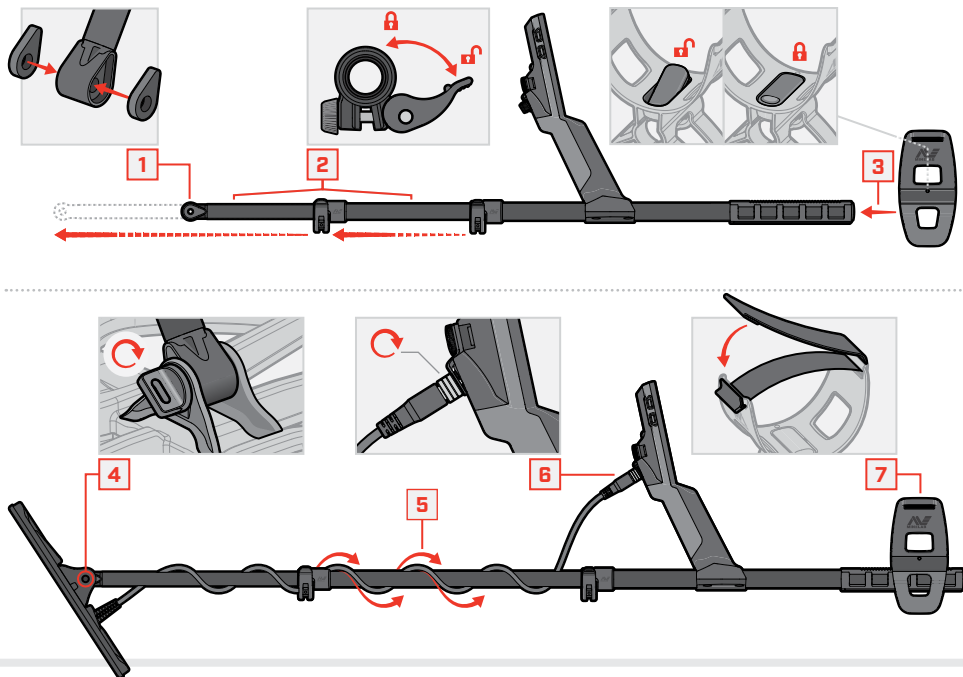
700 | 900

PRZEWODNIK WPROWADZAJĄCY



4901-0503-PL-1

MONTAŻ



DOKRĘĆ KAMLOK

Dokręć kamlok, jeśli się ześlizgną lub poluzują.



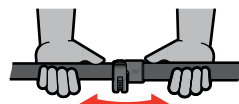
Otwarty



Dokręcaj delikatnie stopniowo



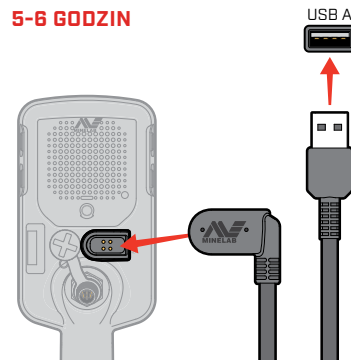
Zamknij



Sprawdź i powtórz w razie potrzeby

ŁADOWANIE

5-6 GODZIN



⚠ Naładuj wykrywacz za pomocą ładowarki USB o dobrej jakości, która ma minimalną wydajność ładowania 2 A przy 5 V. Istnieje ryzyko awarii ładowarki USB w przypadku użycia ładowarki o niskiej jakości.

Na ładowarkach USB należy szukać następujących oznaczeń:



3 GODZINY



STEROWANIE I WYŚWIETLACZ

Wskaźnik przeciążenia plaży

Dioda LED stanu naładowania

Poziom baterii/Ładowanie

Latarka

Moc

Podświetlenie

Skala ograniczenia

Krótkie naciśnięcie: Podświetlenie
Długie naciśnięcie: Latarka

Poziom czułości

Wskaźnik częstotliwości

Wskaźnik precyzji

Tryby szukania

Regulacja czułości i ustawień (minus/plus)

Tryb szukania

Wszystkie metale

Precyzja/Szukaj

Numer identyfikacyjny celu

Wskaźnik wibracji

Wskaźnik słuchawek

Wskaźnik bezprzewodowego sygnału audio

Wskaźnik poziomu gruntu śledzonego

Krótkie naciśnięcie: Bezprzewodowo audio wł./wył.
Długie naciśnięcie: Bezprzewodowe parowanie audio

Profil użytkownika*

Wskaźnik głębokości

Ustawienia
Krótkie naciśnięcie: Przewiń do następnego ustawienia

- 🔇 Tłumienie hałasu
- 📶 Poziomu gruntu
- 🔊 Regulacja głośności
- 📊 Poziom progowy
- 🔊 Ton docelowy
- 🚫 Zaakceptuj/Odrzuć
- 🚫 Prędkość odzyskiwania

Ustawienia zaawansowane
Długie naciśnięcie: Przełączenie ustawień zaawansowanych

- 🔊 Głośność tonów
- 📊 Próg wysokości dźwięku*
- 🔊 Wysokość tonu
- 🚫 Przerwa tonalna
- 🚫 Nastawienie na żelazo

⏸ Zaakceptuj/Odrzuć

📡 Częstotliwość

* Tylko w EQUINOX 900